



NOUVEAU NE
session guide

Bienvenue



Merci d'avoir choisi Séverine Bruyneel Photographe pour votre séance photo nouveau-né. Vous vous demandez peut-être à quoi vous attendre et comment vous préparer pour votre session, alors j'ai quelques trucs et astuces pour vous! La chose la plus importante est que vous ne stressiez pas pendant ce processus. Je sais que la nouvelle maternité est une période épuisante, alors ne vous inquiétez pas, je m'occupe de tout! Ce guide est conçu pour vous aider.

8 photographies retouchées en haute définition (couleur & noir et blanc) à télécharger sur une galerie privée

Photos de famille (maximum 4 enfants), bébé avec les aînés, bébé avec parents, bébé seul sur fond blanc lumineux

La séance naissance d'une durée de 30 min à 1h00 au Home Studio

L'accès aux tenues dressing naissance et accessoires

2 contenants (exemple: dans un cœur en bois, sur un lit en bois, sur un lit en métal, etc...), 1 montage (parmi une sélection au choix lors de la session)..

100€

Petite Session



COLLECTION
DOUCEUR



12 photographies retouchées en haute définition (couleur & noir et blanc) à télécharger sur une galerie privée

La séance naissance d'une durée de 30 min à 2h15 au Home Studio

L'accès au dressing naissance et accessoires

Bébé seul, avec les parents et les aînés

Photos de famille (maximum 4 enfants), bébé avec les aînés, bébé avec parents, bébé seul sur fond blanc lumineux

2-3 contenants (exemple: dans un cœur en bois, sur un lit en bois, sur un lit en métal, etc...), 1 montage (parmi une sélection au choix lors de la session)...

150€

Grande Session



COLLECTION
PASSION




QUAND RESERVER?



Prendre de l'avance!

L'arrivée d'un bébé peut être imprévisible. Il est préférable de me contacter au cours de votre deuxième trimestre afin que je puisse vous réserver un créneau. C'est génial si vous pouvez m'ajouter à la liste des personnes à notifier « quand bébé est né » aussi! De cette façon, j'aurai une meilleure idée du moment où vous devrez réserver.



Quel âge doit avoir votre bébé pour la séance ?

Les séances pour nouveau-nés sont plus réussies lorsqu'elles sont réalisées dans les 4 à 10 jours suivant la naissance. La plupart des poses seront réalisées pendant que le bébé dort et nous le ferons poser dans ces mignonnes positions de nouveau-né recroquevillé et je veux m'assurer qu'il est suffisamment endormi pour que nous puissions le manipuler. Après les 10 premiers jours de vie, ils deviennent un peu plus alertes et découvrent les joies de l'étirement ! Il est moins probable qu'ils dorment assez profondément pour être recroquevillés dans ces jolies positions. La séance naissance est toutefois possible jusqu'au 3 mois du bébé.



CE QU'IL FAUT S'ATTENDRE

Le caca, ça arrive ! Ne vous sentez pas contrarié ou malheureux si bébé décide d'aller sur le pot alors qu'il est photographié ! C'est tout à fait naturel et cela fait partie du travail. Je lave toutes les couvertures avec un détergent pour bébé non parfumé entre les séances. Il serait certainement utile d'avoir une pile de vieilles serviettes, des lingettes supplémentaires et des couvertures prêtes à l'emploi en cas de désordre.

Si vous avez des lingettes spéciales ou des articles pour peaux sensibles que vous aimeriez que j'utilise, veuillez les apporter lors de la séance.



COMMENT S'HABILLER?

choisir une palette de couleurs



C'est la partie la plus amusante ! Si vous avez l'intention d'exposer vos images dans votre maison, tenez compte de votre esthétique. Les couleurs douces et pastel comme le bleu clair, le rose, le crème et le gris sont des choix populaires pour les séances de photos de nouveau-nés.



la garde-robe de bébé

Avoir une garde-robe pour les clients est un énorme soulagement pour les parents. Avec la garde-robe bébé, vous n'avez pas à vous soucier de la façon dont vous allez habiller votre bébé pour la séance. Détendez-vous ! Je m'occupe de vous.



QUE PORTER?

les frères et soeurs et les parents



Choisissez des articles de couleur unie qui s'harmonisent avec votre palette de couleurs et partez de là. Évitez d'habiller les membres de la famille avec des motifs, car cela détourne l'attention du sujet principal, le bébé. Pensez à ajouter de l'intérêt à vos tenues en utilisant des textures plutôt que des motifs. Les vêtements simples et de couleur neutre conviennent le mieux aux séances de photos de nouveau-nés. Évitez les vêtements à motifs chargés ou à gros logos, qui pourraient être gênants sur les photos. N'hésitez pas à m'envoyer si besoin un message des photos de vos tenues afin que nous puissions planifier votre séance photo.




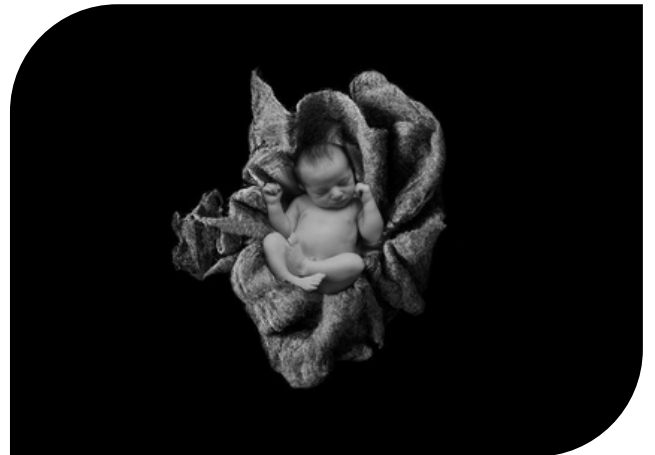


desserrer la couche

Environ 30 minutes avant la séance, veuillez desserrer la couche de bébé et tout vêtement avec une ceinture qui pourrait laisser ces petites marques. Le fait de les desserrer avant la séance leur donne le temps de disparaître.

temps d'alimentation

Un bébé bien nourri est un bébé heureux. Veuillez nourrir votre bébé et lui faire faire son rot juste avant la séance. Cela nous permettra d'avoir un bébé bien endormi et "ivre de lait". Bien sûr, nous prendrons également autant de pauses que bébé en a besoin s'il a faim pendant la séance. C'est un travail difficile d'être nouveau dans le monde !



peau sèche de bébé ?

De nombreux nouveau-nés ont la peau squameuse pendant les premières semaines de leur vie, ce qui est tout à fait normal ! Je vous conseille d'apporter de la lotion avec vous pour l'appliquer sur votre bébé juste avant la séance photo.



chut petit bébé

GESTION DU SOMMEIL

Si vous voulez d'adorables photos de nouveau-nés endormis où le bébé est recroquevillé dans de jolies poses, il est préférable qu'il soit dans son sommeil le plus profond. Si possible, gardez votre bébé éveillé 30 minutes avant la séance afin qu'il puisse être bercé ou nourri pour s'endormir à votre arrivée. N'oubliez pas que nous ne sommes pas pressés. Les séances avec les nouveau-nés peuvent durer jusqu'à deux heures. Je maintiens le studio à une température agréable de 22 à 24 degrés pour que votre bébé se sente à l'aise avec peu ou pas de vêtements. J'utilise une machine à sons si besoin et je vous demanderai de limiter au maximum les distractions et le bruit pendant la séance. Mettre vos téléphones en silencieux et n'amenez que les membres de votre famille ou les personnes qui participeront à la séance avec vous. L'espace est limité et nous avons besoin d'un environnement calme et silencieux pour que la séance soit réussie.

BEBE SEUL OU AVEC PARENTS ?



Bébé seul : Vous préférez ne pas poser et que bébé pose seul? Aucun soucis, c'est votre choix. Bébé sera la star de la session photo!



Bébé pose avec les parents et les aînés: Ne stressez pas pour la session, je vous guide sur chaque pose et expressions. Vous allez passer un beau moment de vie dont vous en garderez de précieux premiers souvenirs avec bébé!

Choisissez ce qui vous convient le mieux



Quelle est la meilleure chose ? C'est vraiment une question de préférence personnelle. Dans les deux cas, vos photographies seront splendides!



LES BONS CONSEILS

comment se préparer

- 1 Réchauffez-le :** Il est très important que votre bébé se sente bien. Etre bien au chaud avant la session aidera bébé pendant que nous prenons toutes les poses. S'il a froid, il sera probablement contrarié. N'hésitez pas à mettre un peu de chauffage lors du trajet pour se rendre au Home Studio. Si vous transpirez, votre bébé est probablement à la bonne température !
- 2 Volume :** Gérer le bruit. Veuillez faire tout ce qui est en votre pouvoir pour limiter le bruit pendant notre session. Si vous avez des enfants accompagnants, prévoyez de les occuper pendant la séance ou de prévoir une collation. Il peut être utile de faire appel à un membre de la famille pour les sortir juste après qu'ils aient pris la pose pendant la suite de la session.
- 3 A apporter:** Il est vraiment important de ne pas oublier 2/3 doses de lait si vous n'allaitez pas, en effet il est parfois possible que bébé ne boit pas le biberon en entier et ainsi nous serons sûrs que bébé pourra toujours manger à sa faim! Sans oublier une tétine, des bavoirs, des changes, une couverture.
- 4 Accessoires :** J'ai une belle collection de couvertures, de bandeaux, etc. mais faites moi savoir si vous avez un accessoire que vous aimeriez incorporer à la séance dès votre arrivée. Nous pourrons les examiner ensemble et choisir ce qui conviendra le mieux.
- 5 Délai :** Il faut généralement compter 1 à 2 heures pour les séances. Prévoyez de passer au moins autant de temps avec moi. On suit le rythme de bébé, j'aime donc lui laisser suffisamment de temps pour le nourrir, le câliner et le calmer.



N'oubliez pas...

Le plus important ? Se détendre. La venue au monde d'un nouveau bébé est fatigante et peut être très stressante. J'ai l'expérience de la manipulation et de la pose des nouveau-nés. Votre bébé est entre de bonnes mains ! Il est parfois préférable que la maman s'éloigne si le bébé a du mal à s'installer. Leurs petits nez connaissent l'odeur de leur mère et il peut être difficile pour eux de se détendre s'ils veulent être dans vos bras.



être sans stress



Je comprends que c'est plus facile à dire qu'à faire, mais je souhaite que ce soit une expérience sans stress pour vous et votre bébé. Plus vous serez calme, plus votre bébé le sera aussi.







LES COLLECTIONS

COMPRENDRE LES TARIFS APPLIQUES



- ° La durée de la séance, la préparation et le rangement du studio
- ° Le temps passé aux retouches en post-traitement
- ° Le coût et l'usure du matériel de prise de vue
- ° Le coût et l'usure du matériel studio (fonds, support de fonds, éclairage, consommation électrique...)
- ° Formations
- ° URSSAF, en régime auto entrepreneur, 24% de charges sociales.
- ° Frais légaux (banque, assurance)
- ° Frais d'activités (site internet, outil de gestion, marketing et publicités)
- ° Dépenses annexes : papier pour imprimante, bureautique, décorations, vêtements et accessoires pour clients, essence...

BON À SAVOIR

1

Un acompte 20€ est à régler pour finaliser toute réservation

2

Aucune photo brute n'est envoyée ou vendue. Je privilégie la qualité à la quantité: le travail de retouche constitue mon empreinte artistique!

3

Pensez à réserver le plus tôt possible, au cours de votre second trimestre de grossesse pour vous garantir une place dans l'agenda!

4

Livraison de vos photographies sur une galerie privée en ligne

5

RDV
mercredi 14h
samedi, dimanche 9h30 / 14h
selon les disponibilités

QUESTIONS FRÉQUEMMENT POSÉES

Q. Quelle est la durée habituelle d'une session avec un nouveau-né ?

R. La plupart des séances pour les nouveau-nés durent entre 1 et 2 heures (sauf petite session, environ 30/40min). L'atmosphère est très détendue. Le rythme de la séance sera déterminé par le bébé.

Q. Puis-je intégrer des frères et sœurs et d'autres membres de la famille ?

R. Oui, il existe 2 formules qui propose ce choix, c'est une expérience incroyable pour toute la famille d'être photographiée avec le nouveau bébé. Veuillez discuter avec moi de toute personne supplémentaire avant la séance afin que nous puissions planifier en conséquence.

Q. Qui fournit les vêtements pour bébé ?

R. Je dispose d'une armoire complète dans laquelle je peux habiller votre bébé. Vous pouvez également apporter 2/3 tenues de couleurs unies.

Q. Quel est le délai d'exécution pour mes images ?

R. Sauf indication contraire, il faut compter entre 2 et 15 jours pour que votre galerie soit terminée. Une fois celle-ci terminée, vous recevrez un lien vers votre galerie en ligne afin de pouvoir la télécharger.

Q. Où se déroulent les sessions ?

R. Dans mon Home Studio à mon domicile sur Hénin-Beaumont.

CONTACT

details

J'espère avoir répondu à toutes vos questions et que vous êtes prêt à réserver un forfait afin d'immortaliser ce beau moment de naissance. N'hésitez pas à consulter mes médias sociaux pour regarder les tournages précédents que j'ai fait pour voir si je suis la bonne photographe pour vous. Vous pouvez réserver votre collection par écrit ou en m'appelant. Je me réjouis de vous voir bientôt.

EMPLACEMENT

45 RUE DU DR JUSTE COLLE
62110 HENIN BEAUMONT
HAUT DE FRANCE

TELEPHONE

APPELEZ MOI AU
0670307757

EMAIL

ECRIVEZ MOI A
SEVERINEBRUYNEELPHOTOGRAPHE@HOTMAIL.COM

WEBSITE

DECOUVREZ MON TRAVAIL SUR
[HTTPS://SEVERINEBRUYNEEL
PHOTOGRAPHE.COM](https://severinebruyneel.com)

INSTAGRAM

RETROUVEZ MOI SUR INSTAGRAM
@SEVERINEBRUYNEELPHOTOGRAPHE

FACEBOOK

RETROUVEZ MOI SUR FACEBOOK
@SEVERINEBRUYNEELPHOTOGRAPHE